



## MANUALE OPERATIVO - APP ASSEMBLEA - V1.0a

L'applicazione (APP) Assemblea nasce dall'esigenza di digitalizzare il processo di riconoscimento dei partecipanti, permettendo la registrazione degli aventi diritto, facilitando la trasmissione dei documenti di riconoscimento e agevolando enormemente il processo di accesso alla Videoconferenza il giorno dell'Assemblea.

### Registrazione:

SUL SITO WEB DELL'AECI VIENE PUBBLICATO IL LINK DI ACCESSO PER ACCEDERE ALL'APP: [https://webaeci.it/app\\_ass/web\\_login.htm](https://webaeci.it/app_ass/web_login.htm) SULLA SCHERMATA E' INSERITO IL "LINK DI REGISTRAZIONE" DA DOVE IL RICHIEDENTE INIZIA LA PROCEDURA.

13:13 \* 4G 72

webaeci.it/app\_ass/v 46 1,24K/s

**AERO CLUB D'ITALIA**

# Accesso Assemblea

Nome utente

Password

**Accesso**

**Registrati**

**Password dimenticata?**

**Manuale utente**

Se si utilizzerà uno smartphone per utilizzare l'APP è consigliato salvare la pagina d'accesso come icona sul proprio telefono. Per fare questo

basterà dal menù del browser scegliere la voce "Aggiungi a schermata Home" così facendo la pagina di accesso verrà memorizzata come icona sul proprio smartphone.

Subito dopo aver cliccato sul link evidenziato verrà visualizzata la pagina seguente:

13:30 \* 4G 69 0,00K/s

webaeci.it/cgi-bin/ap 47

## Aero Club d'Italia

**AERO CLUB D'ITALIA**

### REGISTRAZIONE NUOVO UTENTE

Codice fiscale

Cognome

Nome

E-Mail :

Conferma E-Mail :

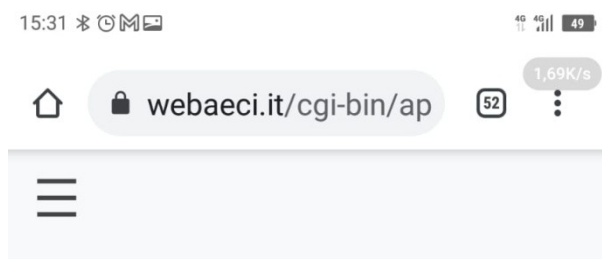
La richiesta di registrazione avviene inserendo il proprio codice fiscale, confermando o inserendo l'indirizzo e-mail (*due volte*), spuntando le caselle di controllo per presa visione dell'informativa sulla privacy e per accettazione della stessa e, quindi, cliccando sul bottone "Conferma".

Se il richiedente è inserito nell'elenco dei soggetti che hanno titolo a partecipare all'Assemblea (*fa fede il Codice Fiscale*), il sistema invierà loro una e-mail con un link da cliccare per "validazione" a controprova che si è proprietari dell'indirizzo e-mail indicato.



## MANUALE OPERATIVO - APP ASSEMBLEA - V1.0a

Eseguita questa operazione l'utente riceverà, sulla mail "validata", le credenziali che gli permetteranno di accedere all'APP.



BENVENUTO, UTILIZZA IL MENU' IN ALTO A SINISTRA PER ACCEDERE ALLE FUNZIONI DELL'APP

-<>-

**RICORDATI DI INVIARE IL TUO DOCUMENTO PER IL RICONOSCIMENTO**

**UTILIZZA IL MENU 'UTENTE' PREMI IL PULSANTE 'IL TUO DOCUMENTO'**

-<>-

**DOCUMENTO FRONTE :** ●

**DOCUMENTO RETRO :** ●

-<>-

**PARTECIPA :** ●

-<>-

**VOTA :** ●

-<>-

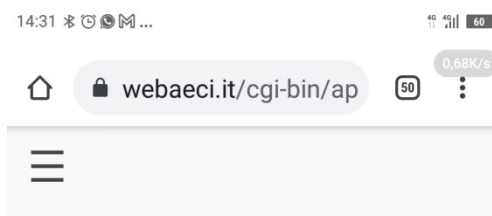


L'UTILIZZATORE, CHE RICHIEDE LA REGISTRAZIONE E SUCCESSIVAMENTE ACCEDI ALL'APP, COME DA IMMAGINE SOPRASTANTE, DEVE INVIARE COPIA DEL DOCUMENTO DI RICONOSCIMENTO TRAMITE LA SEZIONE "UTENTE" DEL MENU' PRINCIPALE, CLICCANDO SUL BOTTONE "IL MIO DOCUMENTO", MANIFESTANDO, IN TAL MODO, LA VOLONTA' DI PARTECIPARE ALL'ASSEMBLEA.

Il documento di riconoscimento deve essere caricato, o fotografato nel caso in cui si stia utilizzando uno smartphone, su entrambi i lati.

Infatti, per il caricamento sono previste due sezioni distinte, una per l'invio del documento "FRONTE" ed una per l'invio del "RETRO". Sarà cura dell'utente inviare delle immagini di buona qualità in modo da consentire una rapida validazione delle stesse. **Attualmente il sistema accetta solo immagini in formato JPG.**

Qui di seguito è possibile visualizzare la pagina di caricamento dei documenti:



### DOCUMENTO FRONTE



Seleziona la foto :

Scegli file Nessun file selezionato

CARICA DOCUMENTO

### DOCUMENTO RETRO

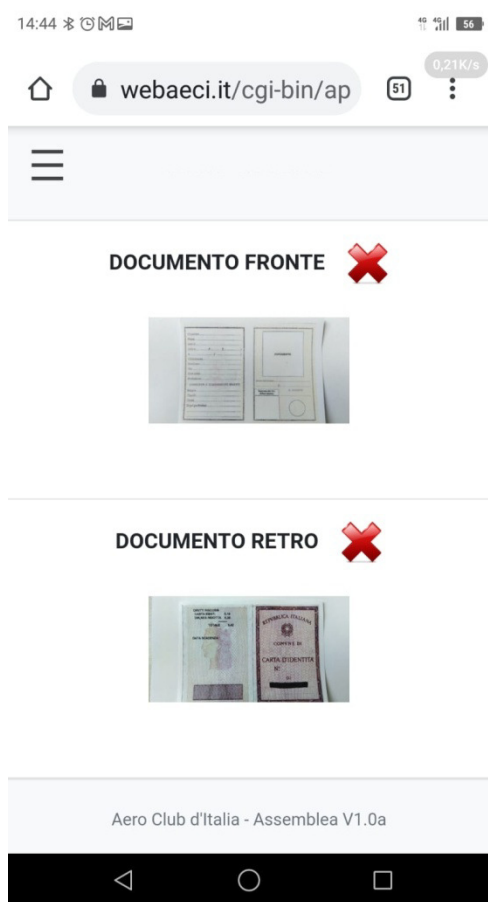


La procedura è piuttosto semplice; si preme il bottone "Scegli file" oppure "Browse" su alcune versioni; a questo punto se si è già in possesso di un'immagine del documento di riconoscimento lo si può selezionare dalla galleria, altrimenti si può selezionare "Fotocamera", quindi posizionare il documento in orizzontale e scattare una fotografia avendo cura di tenere il telefono ruotato di 90 gradi ed in posizione quanto più possibile orizzontale mettendo bene a fuoco il documento.



## MANUALE OPERATIVO - APP ASSEMBLEA - V1.0a

Terminata l'operazione si preme il bottone "**CARICA DOCUMENTO**" e si attende qualche secondo (*ce ne possono volere anche 30 a seconda della qualità dell'immagine*); al termine del caricamento si dovrebbe quindi vedere una miniatura dell'immagine appena caricata. Nel caso in cui non si sia soddisfatti della qualità o della posizione del documento, si può eliminare lo stesso cliccando sulla "**X rossa**" posta in alto a destra della miniatura e quindi ripetere l'operazione.



I documenti ricevuti saranno verificati e, successivamente, esperito il controllo, sulla **Homepage** dell'App compariranno due luci verdi in corrispondenza di ciascuna parte del documento (FRONTE/RETRO).

### HOMEPAGE:

**DOCUMENTO FRONTE** : ●

**DOCUMENTO RETRO** : ●

-<>-

**PARTECIPA** : ●

-<>-

**VOTA** : ●

Per meglio comprendere il significato delle icone posizionate sulla pagina principale dell'APP (*Homepage*), si evidenzia che le icone relative al documento possono assumere i seguenti colori:

**ROSSO** : DOCUMENTO ASSENTE.

**GIALLO** : DOCUMENTO PRESENTE, MA NON VALIDATO.

**VERDE**: DOCUMENTO PRESENTE E VALIDATO

Per l'icona **PARTECIPA**:

**ROSSO**: NON AUTORIZZATO A PARTECIPARE

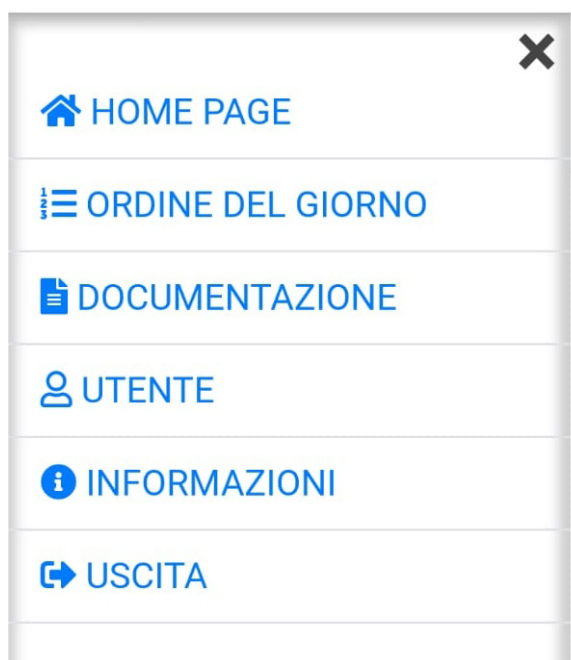
**VERDE**: AUTORIZZATO A PARTECIPARE

Per l'icona **VOTA**:

**ROSSO**: NON ABILITATO A VOTARE

**VERDE**: ABILITATO A VOTARE

### MENU DELL'APP:





## MANUALE OPERATIVO - APP ASSEMBLEA - V1.0a

Oltre alla voce Homepage che porta sulla pagina principale, l'utente può utilizzare la voce:

**“ORDINE DEL GIORNO”** per consultare l'elenco delle attività in programma il giorno dell'Assemblea.

**“DOCUMENTAZIONE”** per accedere alla lettura di tutti i documenti riguardanti l'Assemblea.

**“INFORMAZIONI”** all'interno di questa sezione è possibile accedere alla chat di Whatsapp per la soluzione di eventuali problematiche tecniche.

### ACCESSO ALL'ASSEMBLEA:

Il giorno di svolgimento dell'Assemblea, sulla **Homepage** dell'APP, apparirà un messaggio di promemoria seguito dal codice segreto di riconoscimento e dal **“link”** per l'accesso alla video conferenza.

L'utente potrà utilizzare qualsiasi dispositivo per accedere alla videoconferenza, o tramite l'applicazione Zoom oppure tramite il browser preferito .

All'atto della connessione l'utente si troverà nella sala d'attesa dove aspetterà fino a quando non sarà interpellato per il riconoscimento. In quel momento dovrà, quindi, dichiarare **COGNOME, NOME** e **CODICE SEGRETO** per poter essere ammesso e partecipare.

La partecipazione all'Assemblea potrà essere realizzata attraverso qualsiasi dispositivo l'utente preferisca, non è assolutamente obbligatorio l'uso dello smartphone. Anche l'APP può essere utilizzata su qualsiasi dispositivo, PC, Tablet o smartphone.

